

Informe socioeconómico
de las cooperativas agroalimentarias en la Comunidad Valenciana



Informe socioeconòmic
de les cooperatives agroalimentàries a la Comunitat Valenciana

2013

*Informe socioeconómico de las
cooperativas agroalimentarias en la
Comunidad Valenciana*

Informe socioeconòmic de les
cooperatives agroalimentàries a la
Comunitat Valenciana



cooperatives
agro-alimentàries
Comunitat Valenciana

Cotenido / Contingut

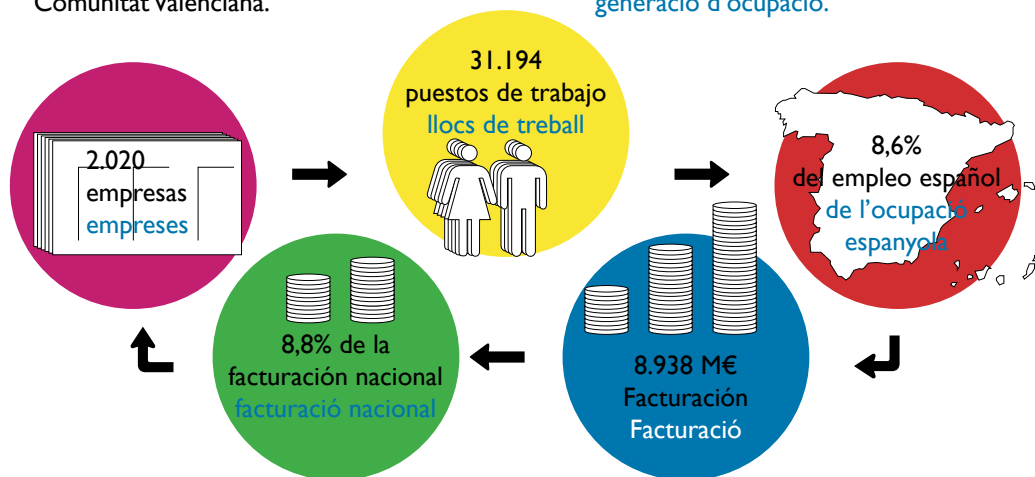
1. Sector Agroalimentario en la Comunitat Valenciana	Sector agroalimentari a la Comunitat Valenciana
3	3
2. Alcance del Estudio	Abast de l'estudi
4	4
3. Número de Cooperativas	Nombre de cooperatives
4	4
4. Socios	Socis
4	4
5. Facturación	Facturació
9	9
6. Sectores productivos	Sectors productius
11	11
7. Empleo	Ocupació
12	12
8. Comercio exterior	Comerç exterior
13	13
9. Otras cifras de importancia de nuestras Cooperativas en la Comunidad Valenciana	Altres xifres d'importància de les nostres cooperatives a la Comunitat Valenciana
15	15
10. Conclusiones	Conclusions
16	16

1. Sector Agroalimentario en la Comunitat Valenciana

Sector agroalimentari a la Comunitat Valenciana

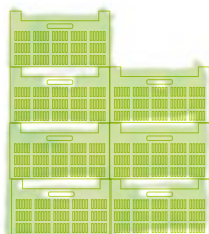
EMPLEO Y PRODUCCIÓN

El sector agroalimentario tiene un peso importante tanto a nivel productivo como en generación de empleo en la Comunitat Valenciana.



EMPLEO Y PRODUCCIÓN

El sector agroalimentari té un pes important tant en la contribució a l'economia regional i nacional, com en la generació d'ocupació.



PRINCIPALES SECTORES EXPORTADORES

El sector agroalimentario es el primer sector exportador de la Comunitat Valenciana.

PRINCIPALS SECTORS EXPORTADORS

El sector agroalimentari és el primer sector exportador de la Comunitat Valenciana.



Agroalimentario

4.896,4 M€

23,5%

Agroalimentari

4.896,4 M€

Semimanufacturas no químicas

3.431,6 M€
(cerámica 2.078 M€)

16,4%

Semimanufactures no químiques

3.431,6 M€
(ceràmica 2.078 M€)



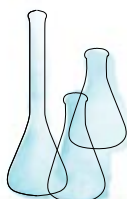
Automóvil

3.176,1 M€

15,2%

Automòbil

3.176,1 M€



Productos químicos

2.685,4 M€

12,9%

Productes químics

2.685,4 M€

Manufacturas de consumo

2.494,5 M€
(calzado 1.010,6 M€)

11,9%

Manufactures de consum

2.494,5 M€
(calçat 1.010,6 M€)



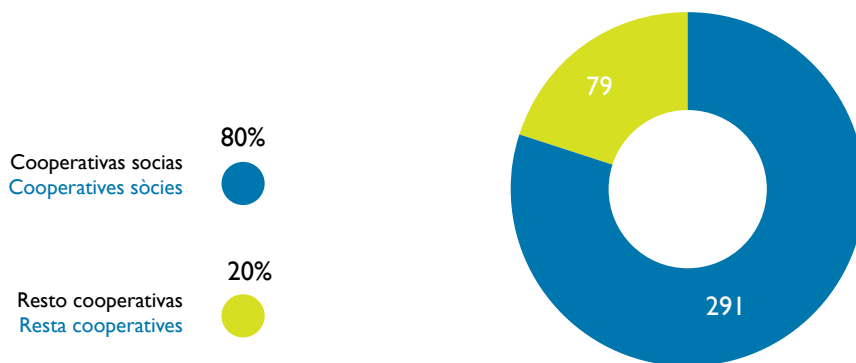
2. Alcance del estudio

Abast de l'estudi



Los datos que se aportan en este estudio hacen referencia a las cooperativas socias de Cooperativas Agro-alimentàries de la Comunitat Valenciana, representando el 80% del cooperativismo agroalimentario regional y coincidiendo con las cooperativas de mayor dimensi3n.

Les dades que s'aporten en este estudi fan referència a les cooperatives s3cies de Cooperatives Agro-alimentàries de la Comunitat Valenciana, representant el 80% del cooperativisme agroalimentari regional i coincidint amb les cooperatives de major dimensi3.



Alrededor del 80% de las cooperativas agroalimentarias son socias de Cooperativas Agro-alimentàries Comunitat Valenciana.

Al voltant de 80% de les cooperatives agroalimentàries s3n s3cies de Cooperatives Agro-alimentàries Comunitat Valenciana.

3. Número de cooperativas

Nombre de cooperatives

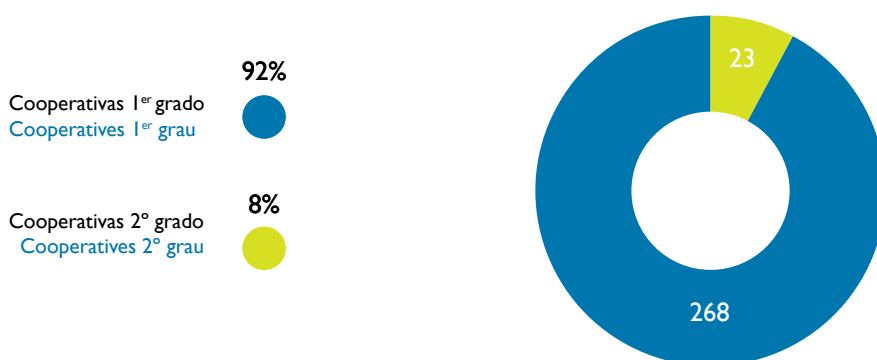


GRADO DE LAS COOPERATIVAS

El 92% de las cooperativas agroalimentarias son de primer grado.

GRAU DE LAS COOPERATIVES

El 92% de les cooperatives agroalimentàries s3n de primer grau.



3. Número de cooperativas
Nombre de cooperatives

DISTRIBUCIÓN GEOGRÁFICA

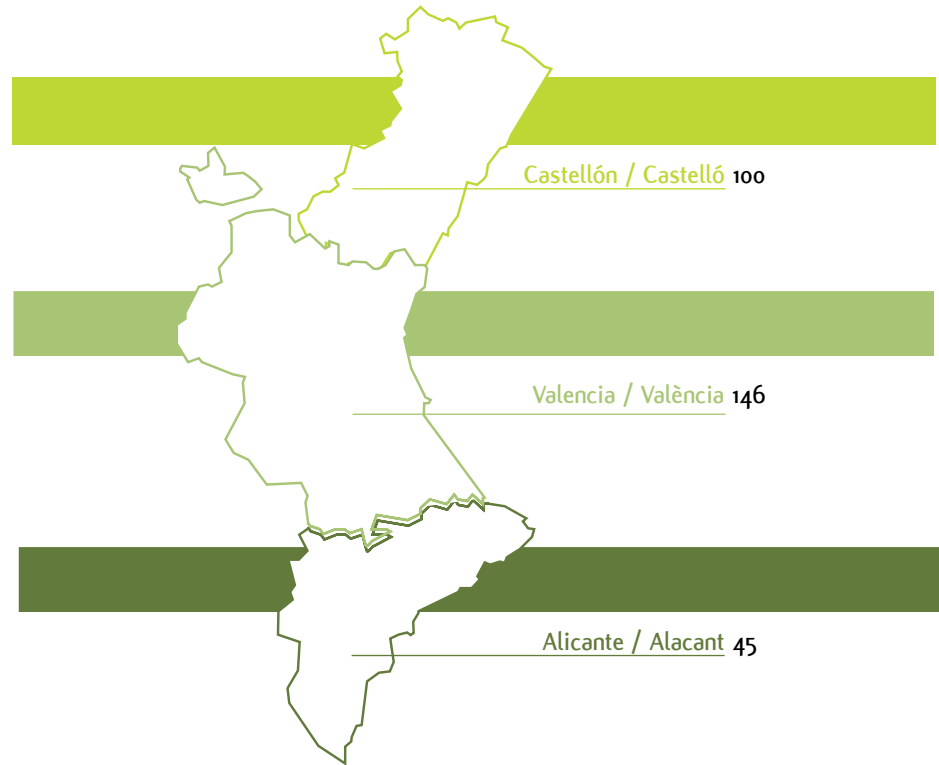
Las cooperativas agroalimentarias de la Comunitat Valenciana representan más del 10% del conjunto nacional de cooperativas

El 50% de las mismas se encuentran situadas en la provincia de Valencia.

DISTRIBUCIÓ GEOGRÀFICA

Les cooperatives agroalimentàries de la Comunitat Valenciana representen més del 10% del conjunt nacional de cooperatives

El 50% de les mateixes es troben situades a la província de València.



ESTRATIFICACIÓN Y EVOLUCIÓN

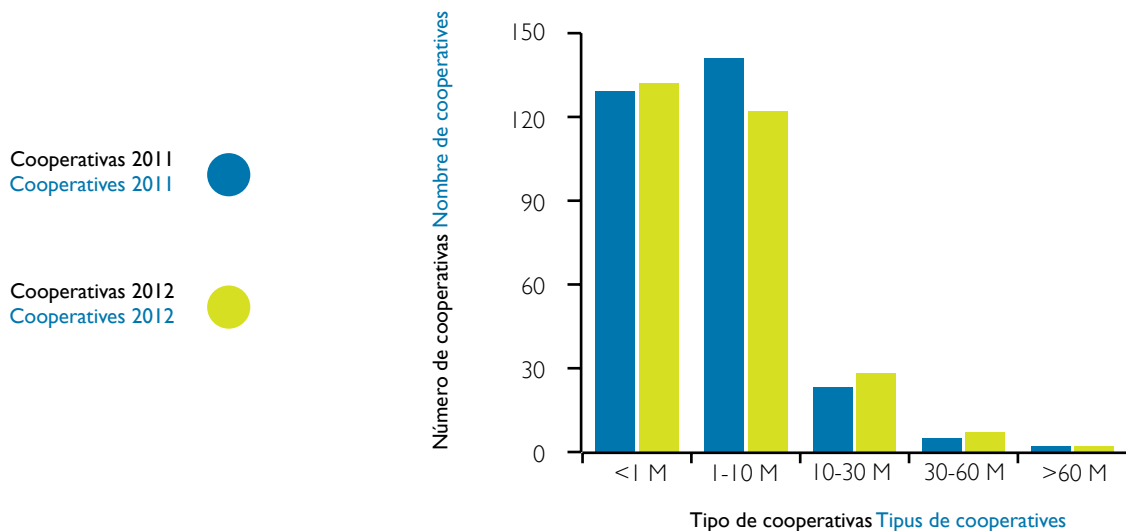
El 87% de las cooperativas facturan menos de 10 millones de euros anuales.

El número de cooperativas se mantiene estable excepto las que facturan entre 1 y 10 millones de euros, que se han visto reducidas debido fundamentalmente a los procesos de integración producidos en los últimos años.

ESTRATIFICACIÓ I EVOLUCIÓ

El 87% de les cooperatives facturen menys de 10 milions d'euros anuals.

El nombre de cooperatives es manté estable excepte les que facturen entre 1 i 10 milions d'euros, que s'han vist reduïdes fonamentalment a causa dels processos d'integració produïts en els últims anys



4. Socios Socis



CARACTERIZACIÓN

El número de socios de nuestras cooperativas socias presentan grandes diferencias entre las tres provincias provocado principalmente por el número de cooperativas establecidas en las mismas.

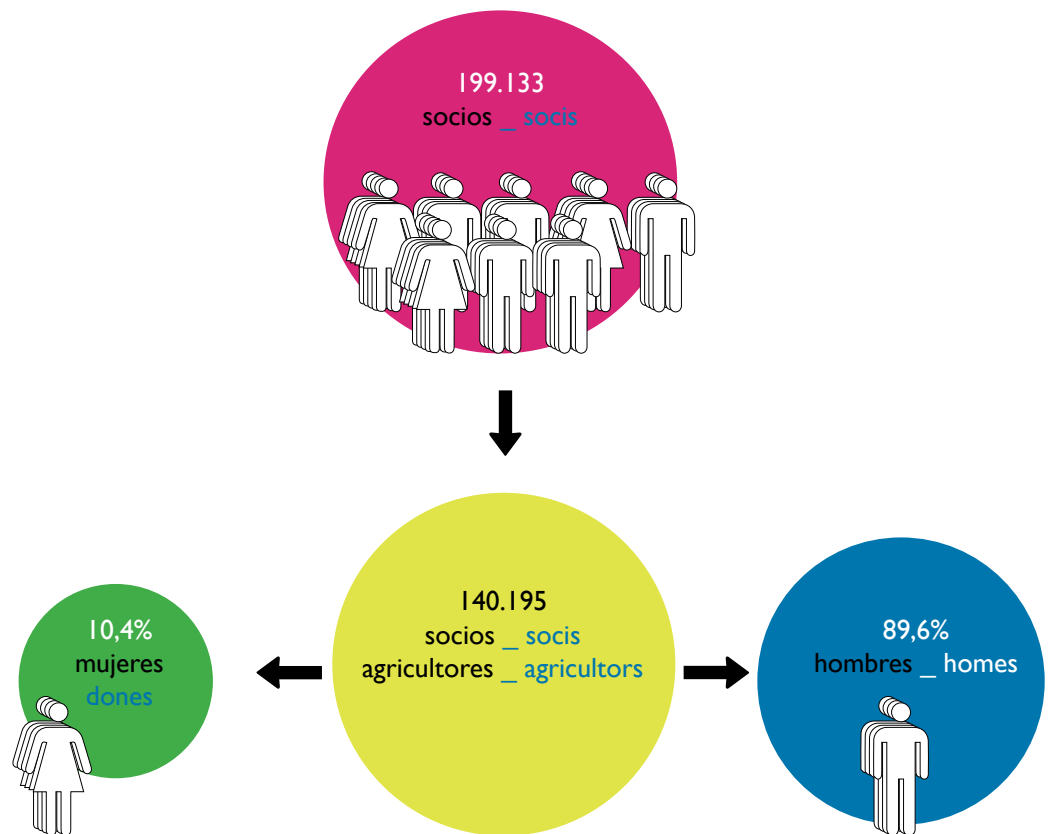
CARACTERITZACIÓ

El nombre de socios de les nostres cooperatives sòcies presenten grans diferències entre les tres províncies provocat principalment pel nombre de cooperatives establertes en les mateixes.

Provincias Províncies	Total socios Total socis	nº coop. Nº coop.	Nº medio socios por coop. Nombre medi de socis per coop.
Alicante Alacant	21.126	45	469
Castellón Castelló	94.871	100	949
Valencia València	83.136	146	569
TOTAL	199.133	291	684

El número medio de socios por cooperativa es de 684.

El nombre mitjà de socis per cooperativa es de 684.



El 70,4 % de los socios son agricultores, de los cuales el 10,4% son mujeres.

El 70,4 % dels socis són agricultors, dels quals el 10,4% són dones.

5. Facturación Facturació

El valor de la facturación agregada del ejercicio supera los **1.821 millones de euros**, lo que supone un 9,6% de la facturación de las cooperativas a nivel nacional, experimentando un incremento del 7,5% respecto al año anterior.

Mientras, el valor final de la producción comercializada ha alcanzado un importe de **1.150 millones de euros**.

ESTRATIFICACIÓN

A pesar de que la mayoría de cooperativas agroalimentarias socias son entidades de reducida dimensión en lo que respecta al volumen de facturación, las 2 únicas entidades con una cifra de negocio superior a los 60 millones de euros son las que mayor volumen representan.

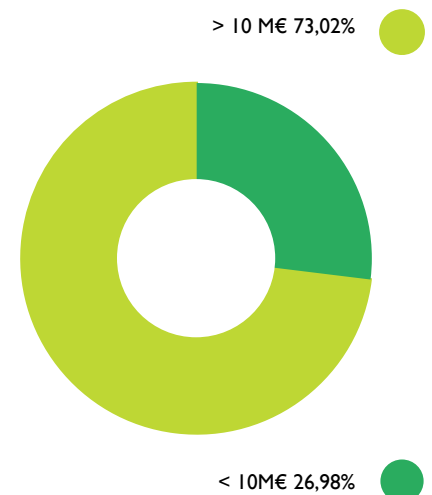
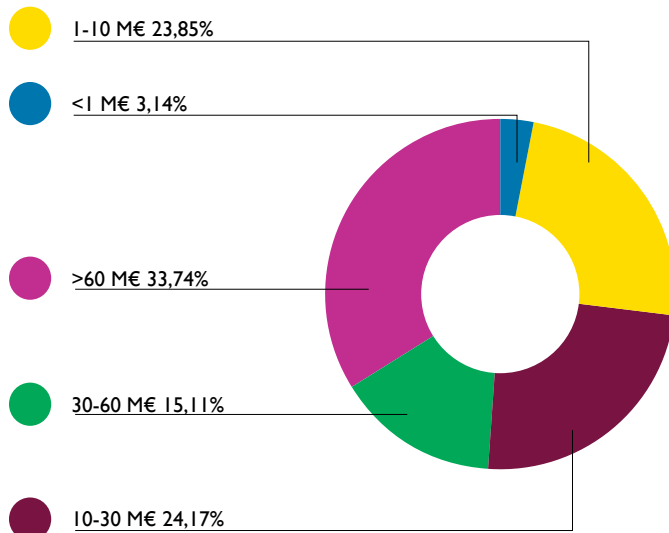
El valor de la facturació agregada de l'exercici supera els **1.821 milions d'euros**, fet que suposa un 9,6% de la facturació de les cooperatives a nivell nacional, experimentant un increment del 7,5% respecte a l'any anterior.

Mentrestant, el valor final de la producció comercialitzada ha assolit un import de **1.150 milions d'euros**.

ESTRATIFICACIÓ

Tot i que la majoria de cooperatives agroalimentàries sòcies són entitats de reduïda dimensió pel que fa al volum de facturació, les 2 úniques entitats amb una xifra de negoci superior als 60 milions d'euros són les que major volum representen.

Estratos Estrats	nº coop.	% coop.	% coop. agregado % coop. agregat	Facturación Facturació	% Fact	% Fact. agregada % Fact. agregat
<1 M€	132	45,36%	87,29%	57.111.156,25 €	3,14%	26,98%
1-10 M€	122	41,92%		434.233.616,69 €	23,85%	
10-30 M€	28	9,62%	12,71%	440.236.637,46 €	24,17%	73,02%
30-60 M€	7	2,41%		275.090.874,88 €	15,11%	
>60 M€	2	0,69%		614.387.983,00 €	33,74%	
TOTAL	291	100%	100%	1.821.060.268,28	100%	



El 87% de las cooperativas con menor dimensión solo representan el 27% de la facturación agregada.

El 13% de las cooperativas con cifra de negocios superior a 10 millones de euros representan el 73% de la facturación agregada.

El 87% de les cooperatives amb menor dimensió solament representen el 27% de la facturació agregada.

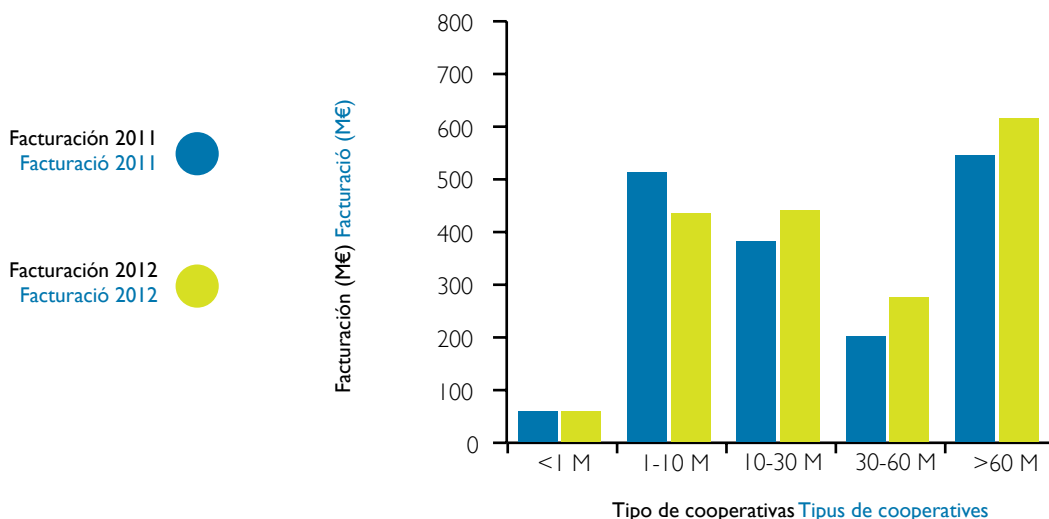
El 13% de les cooperatives amb xifra de negocis superior a 10 milions d'euros representen el 73% de la facturació agregada.

EVOLUCIÓN

El segmento más dinámico corresponde a las cooperativas con una facturación entre 30 y 60 millones de euros, con un incremento del 36,74% respecto al año anterior como consecuencia de los procesos de **integración cooperativa**.

EVOLUCIÓ

El segment més dinàmic correspon a les cooperatives amb una facturació entre 30 i 60 milions d'euros, amb un increment del 36,74% respecte a l'any anterior com a conseqüència dels processos d'**integració cooperativa**.



TOP 10 COOPERATIVAS PRIMER GRADO

El 18,3% de la facturación total de las cooperativas agroalimentarias de la Comunitat Valenciana proviene de las 10 primeras cooperativas de Primer Grado.

TOP 10 COOPERATIVES PRIMER GRAU

El 18,3% de la facturació total de les cooperatives agroalimentàries de la Comunitat Valenciana prové de les 10 primeres cooperatives de Primer Grau.

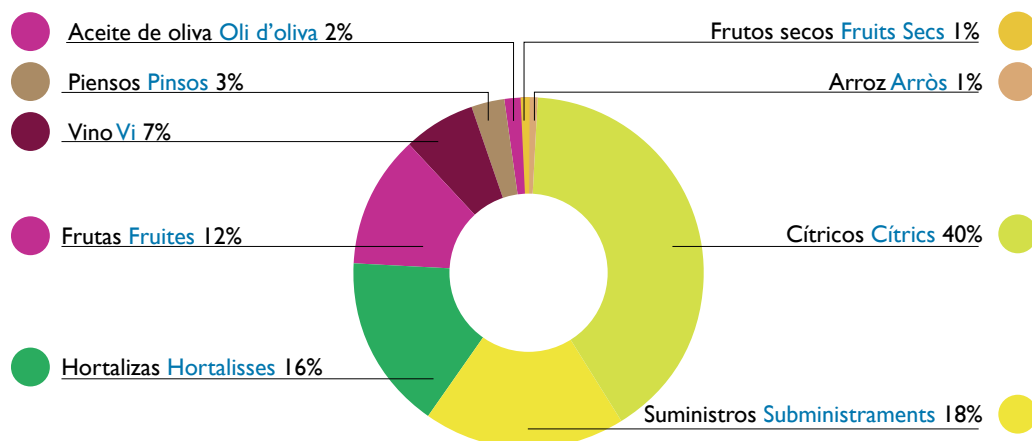
Ranking	Denominación social Denominació social	Facturación 2012 Facturació 2012 (M€)	Sector productivo principal Sector productiu principal	Municipio Municipi	Provincia Província
1	Surinver Hortofrutícola, S. Coop.V.	45,3	Hortalizas Hortalisses	Pilar de la Horadada	Alicante Alacant
2	San Alfonso, Coop.V.	44,9	Cítricos Cítrics	Betxí	Castellón Castelló
3	Coop. Agrícola S.C.J., Coop.V. "COPAL"	43,1	Cítricos Cítrics	Algemesí	Valencia València
4	Coop. Agrícola Sant Bernat, S. Coop.V.	38,2	Fruta y carburante Fruita i carburant	Carlet	Valencia València
5	Coop. Agrícola "Nuestra Señora del Oretó", Coop.V.	30,8	Fruta dulce Fruita dolça	l'Alcudia	Valencia València
6	Agrícola Villena, Coop.V.	30,5	Hortalizas Hortalisses	Villena	Alicante Alacant
7	Cheste Agraria, Coop.V.	27,8	Cítricos Cítrics	Xest	Valencia València
8	Coop. Avicultores y Ganaderos Valenciana, Coop.V.	27,5	Alimentación animal Alimentació animal	Silla	Valencia València
9	Coop. Agrícola Callosa d'En Sarrià, Coop.V.	24,7	Fruta dulce Fruita dolça	Callosa d'En Sarrià	Alicante Alacant
10	Coop. Agrícola de Alginet, S. Coop.V.	22,1	Cítricos y fruta dulce Cítrics i fruita dolça	Alginet	Valencia València
Facturación Top 10 Facturació Top 10		334,9			

6. Sectores productivos Sectors productius

Las cooperativas agroalimentarias de la Comunitat Valenciana juegan un papel importante en algunos sectores de actividad, destacando especialmente en **cítricos, hortalizas, frutas, vinos y suministros a socios.**

Les cooperatives agroalimentàries de la Comunitat Valenciana tenen un paper important en alguns sectors d'activitat, destacant especialment en **cítrics, hortalisses, fruites, vins i subministraments a socis.**

FACTURACIÓN POR SECTORES

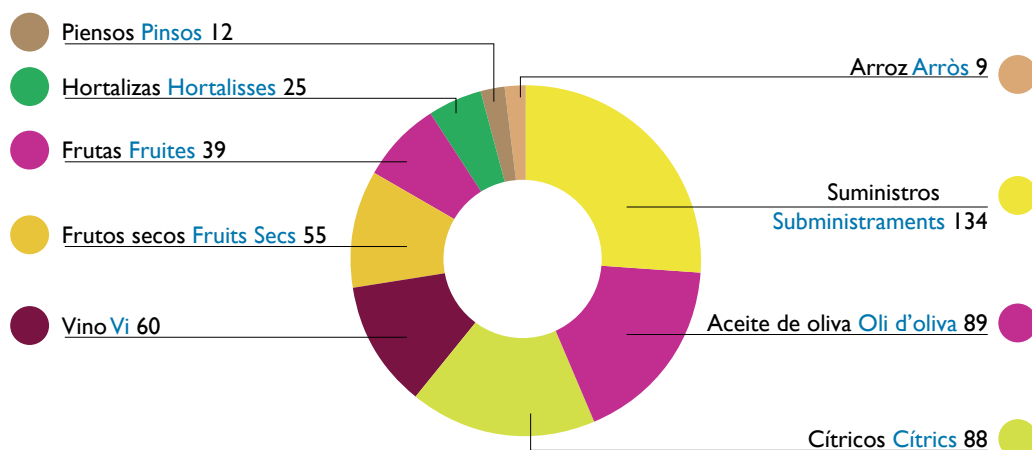


El sector cítricola representa cerca del 40% de la facturación total, seguida del resto hortofrutícola con un 28% y suministros con un 18%.

El sector cítricola representa prop del 40% de la facturació total, seguida de la resta hortofrutícola amb un 28% i subministraments amb un 18%.

NÚMERO DE COOPERATIVAS POR SECTORES

Más de un tercio de las cooperativas ofrecen el servicio de suministros a sus socios.



*Hay cooperativas que computan en más de un sector.

*Hi ha cooperatives que computen en més d'un sector.

Sectores como los del Aceite de Oliva, Frutos Secos y Arroz, con un pequeño peso relativo a nivel de facturación, son sectores con un arraigo social importante en las zonas productoras, que ayudan a fijar población en zonas rurales y contribuyen al mantenimiento del paisaje y la conservación del medioambiente.

Sectors com el de l'Oli d'Oliva, Fruits Secs o Arròs, amb un xicotet pes relatiu a nivell de facturació, són sectors amb un arrelament social important a les zones productores que ajuden a fixar població en zones rurals i contribueixen al manteniment del paisatge i la conservació del medi ambient.

7. Empleo Ocupació



El número de trabajadores de las cooperativas agroalimentarias socias superó los **22.000 puestos**, el **23%** del nivel de ocupación de las cooperativas agroalimentarias nacionales, lo que demuestra la intensidad de la mano de obra y el valor añadido de los sectores de las cooperativas con las que operamos.

El nombre de treballadors de les cooperatives agroalimentàries sòcies va superar els **22.000 llocs**, el **23%** del nivell d'ocupació de les cooperatives agroalimentàries nacionals, el que demostra la intensitat de la mà d'obra i el valor afegit dels sectors de les cooperatives amb les quals operem.



TIPO DE TRABAJADOR

El 12% de trabajadores de cooperativas agroalimentarias cuentan con un contrato de tipo indefinido.

TIPUS DE TREBALLADOR

El 12% de treballadors de cooperatives agroalimentàries tenen un contracte de tipus indefinit.

- Fijos todo el año **Fixes tot l'any** 12%
- Eventuales **Eventuals** 31%
- Fijos discontinuos **Fixes discontinus** 57%



DISTRIBUCIÓN GEOGRÁFICA

El 59% de los trabajadores están localizados en la provincia de Valencia.

DISTRIBUCIÓ GEOGRÀFICA

El 59% dels treballadors estan localitzats en la província de València.

- Alicante **Alacant** 10%
- Castellón **Castelló** 31%
- Valencia **València** 59%



8. Comercio exterior Comerç exterior

La actividad exportadora desarrollada por las cooperativas agroalimentarias de la Comunitat Valenciana tiene un peso importante en el sector agroalimentario. Un total de 89 de estas entidades desarrollan su actividad en el exterior con un valor exportado de 794 millones de euros.

L'activitat exportadora desenvolupada per les cooperatives agroalimentàries de la Comunitat Valenciana té un pes important en el sector agroalimentari. Un total de 89 d'estes entitats desenvolupen la seua activitat en l'exterior amb un valor exportat de 794 milions d'euros.

COOPERATIVAS EXPORTADORAS POR SECTORES

1 de cada 3 cooperativas exporta parte de su producción.

El 65% del valor de producción se exporta al exterior.

COOPERATIVES EXPORTADORES PER SECTORS

1 de cada 3 cooperatives exporta part de la seua producció.

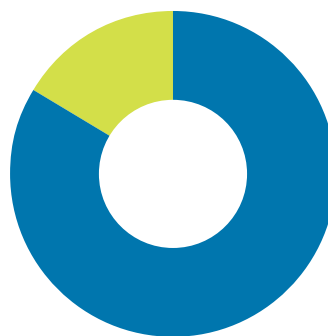
El 65% del valor de producció s'exporta a l'exterior.

Exportaciones resto entidades
sector agroalimentario

4.101,71 M€

Exportacions resta entitats
sector agroalimentari

4.101,71 M€



Exportaciones cooperativas
agroalimentarias

794,69 M€

Exportacions cooperatives
agroalimentaries

794,69 M€

TOP 10 COOPERATIVAS EXPORTADORAS DE PRIMER GRADO

TOP 10 COOPERATIVES EXPORTADORES DE PRIMER GRAU

Ranking	Denominación social Denominació social	Exportación 2012 Exportació 2012 (M€)	Sector productivo principal Sector productiu principal	Municipio Municipi	Provincia
1	Coop. Agrícola Coop.V. "COPAL" ●	32,3	Cítricos y Hortalizas Cítrics i Hortalisses	Valencia	Valencia València
2	San Alfonso, Coop.V.	26,4	Cítricos Cítrics	Betxí	Castellón Castelló
3	Surinver Hortofrutícola, S.Coop.V. ●	24,8	Hortalizas Hortalisses	Pilar de la Horadada	Alicante Alacant
4	Coop. Agrícola Callosa d'En Sarrià ●	21	Fruta dulce Fruita dolça	Callosa d'En Sarrià	Alicante Alacant
5	Coop. Agrícola "Nuestra Señora de l'Oreto" ●	20,3	Fruta dulce Fruita dolça	L'Alcúdia	Valencia València
6	Coop. Agrícola de Alginet, S. Coop.V.	18,1	Cítricos y Fruta dulce Cítrics i Fruita dolça	Alginet	Valencia València
7	Betxí Export Coop.V.	17,1	Cítricos Cítrics	Betxí	Castellón Castelló
8	Nulexport Coop.V.	17,1	Cítricos Cítrics	Nules	Castellón Castelló
9	Coop. Del Camp de Vila Nova de Castelló	16,4	Cítricos Cítrics	Vila Nova de Castelló	Valencia València
10	Coop. Agrícola Sant Bernat	14,2	Fruta y carburante Fruita i carburant	Carlet	Valencia València
	Valor Exportado Top Valor Exportat Top	182,9			

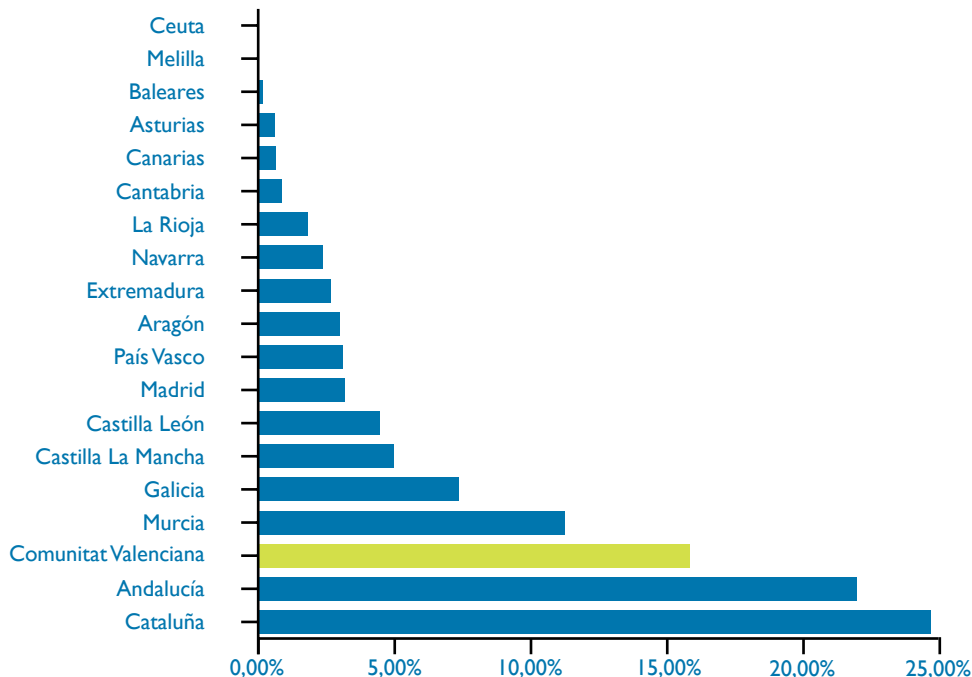
Exportación Anecoop S.Coop.V:
351,3 M€ (69% de su facturación)

Exportació Anecoop S.Coop.V:
351,3 M€ (69% de la seua facturació)

● Cooperativas que exportan su producción total o parcialmente a través de Anecoop S.Coop.V. (Coop. 2.º grado)
● Cooperativas que exporten la seua producció total o parcialment mitjançant Anecoop S.Coop.V. (Coop. 2n grau)

EXPORTACIONES AGROALIMENTARIAS POR CCAA

La Comunidad Valenciana exporta productos agroalimentarios por un valor cercano a los 5 millones de euros.



La Comunidad Valenciana ocupa el tercer lugar en el ranking de ventas de productos agroalimentarios en el exterior por detrás de Cataluña y Andalucía.

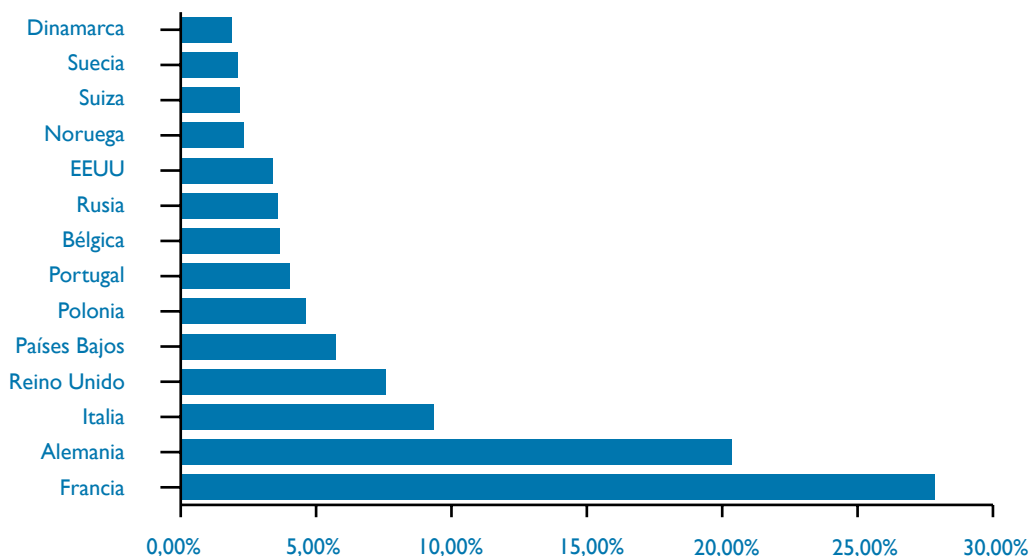
EXPORTACIONS AGROALIMENTÀRIES PER CCA

La Comunitat Valenciana exporta productes agroalimentaris per un valor superior als 5 milions d'euros.

La Comunitat Valenciana ocupa el tercer lloc en el rànquing de vendes de productes agroalimentaris a l'exterior per darrere de Catalunya i Andalusia.

DESTINO EXPORTACIONES AGROALIMENTARIAS

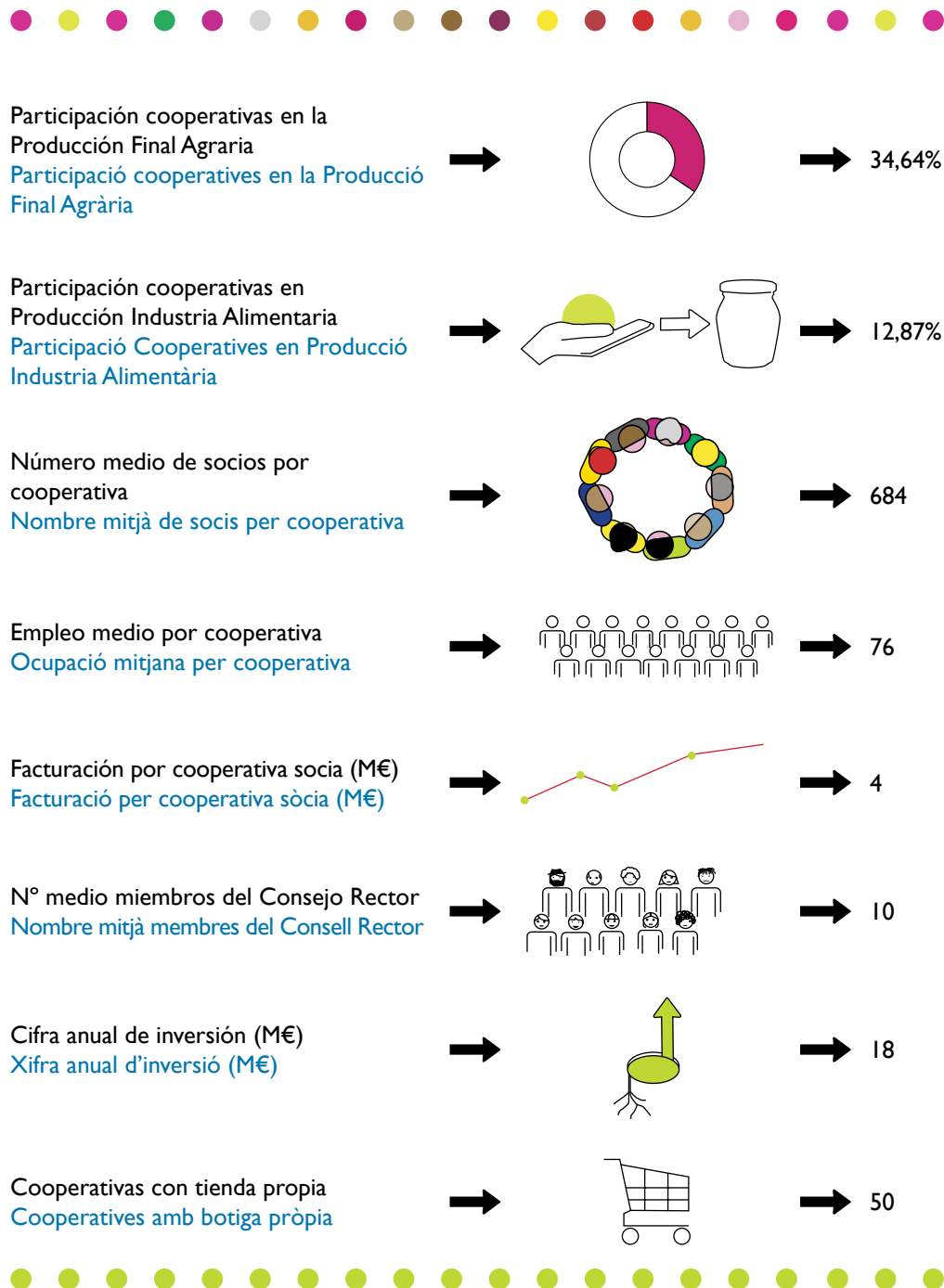
El destino de las exportaciones de productos agroalimentarios es la Unión Europea, destacando el caso de Francia y Alemania.



DESTINACIÓ EXPORTACIONS AGROALIMENTÀRIES

La destinació de les exportacions de productes agroalimentaris és la Unió Europea, destacant el cas de França i Alemanya.

9. Otras cifras de importancia de nuestras cooperativas
 Altres xifres d'importància de les nostres cooperatives



IMPORTANCIA COOPERATIVAS TOP 10 DE PRIMER GRADO

Las 10 primeras cooperativas agroalimentarias de primer grado superan la media de socios, facturación y empleo regional.

Estas 10 cooperativas representan el 29% de la facturación total y el 23% de los puestos de trabajo.

IMPORTÀNCIA COOPERATIVES TOP 10 DE PRIMER GRAU

Les 10 primeres cooperatives agroalimentaries de primer grau superen la mitjana de socis, facturació i ocupació regional.

Estes 10 cooperatives representen el 29% de la facturació total i el 23% dels llocs de treball.

	Coop.		Socios _ Socis			Facturación _ Facturació			Empleo _ Ocupació		
	Nº	%	Nº	Socios medios Socis mitjans	%	Valor	Fact. Media Fact. Mitjana	%	Directe total	Empleo medio Ocupació mitjana	%
Total CV	291	100	199.133	684	100	1.150,01	4	100	22.166	76	100
Top 10	10	3	14.731	1.473	7	334,9	33,5	29	5.156	516	23

8. Conclusiones Conclusions

En este trabajo se han presentado las principales magnitudes del cooperativismo agroalimentario de las cooperativas socias de Cooperativas Agro-alimentàries de la Comunitat Valenciana con las que se demuestra la importancia del sector en la región y particularmente en las zonas rurales.

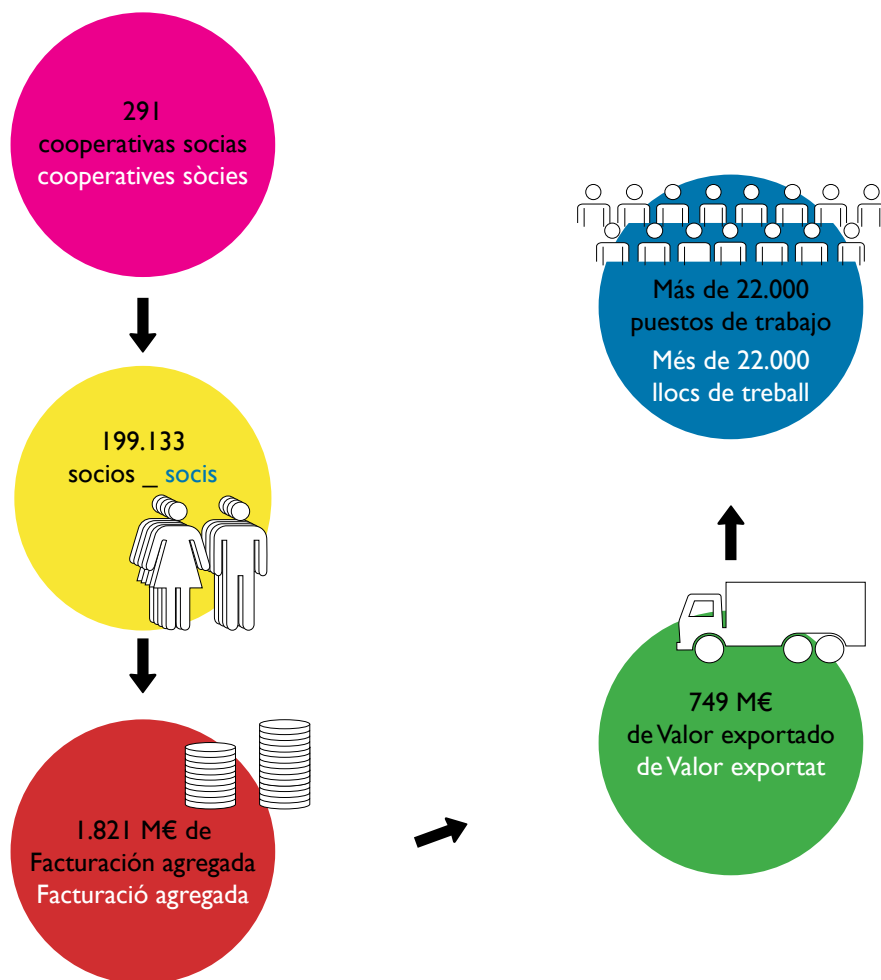
A pesar de la relevancia del sector en la Comunitat y en el conjunto nacional, todavía existen algunas deficiencias a solventar en un futuro próximo como la **eficiencia, la concentración empresarial, la I+D+I o la incorporación de jóvenes y mujeres como socios y miembros del órgano de dirección, entre otros.**

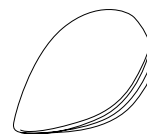
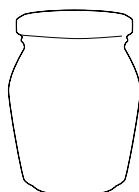
Las cooperativas, como empresas de la Economía Social, dan primacía a las personas sobre el capital, pero no deben dejar a un lado los **elementos de competitividad para mantenerse e incluso crecer en un entorno económico cambiante y globalizado.**

En este treball s'han presentat les principals magnituds del cooperativisme agroalimentari de les cooperatives sòcies de Cooperatives Agro-alimentàries de la Comunitat Valenciana amb les quals es demostra la importància del sector en la regió i particularment en les zones rurals.

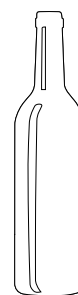
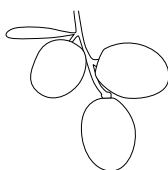
Tot i la rellevància del sector en la Comunitat i en el conjunt nacional, encara hi ha algunes deficiències a solucionar en un futur pròxim com **l'eficiència, la concentració empresarial, la I+D+I o la incorporació de joves i dones com a socis i membres de l'òrgan de direcció, entre d'altres.**

Les cooperatives, com a empreses de l'Economia Social, donen primàcia a les persones sobre el capital, però no han de deixar de banda els **elements de competitivitat per mantindre i fins i tot créixer en un entorn econòmic canviant i globalitzat.**





cooperatives
agro-alimentàries
Comunitat Valenciana



SEDE CENTRAL _ SEU CENTRAL

Valencia _ València

C/ Caballeros, 26

46001 Valencia

963 156 110

agro-alimentariescv@agro-alimentariescv.coop

DELEGACIÓN _ DELEGACIÓ

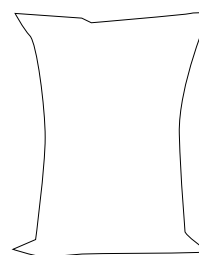
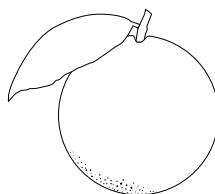
Castellón _ Castelló

Pol. Ind. Supoi-8

C/ dels Ibers, 24

12550 Almassora

mestre@agro-alimentariescv.coop



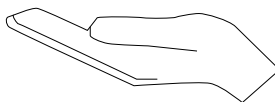

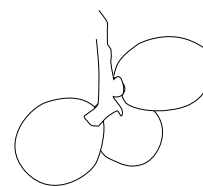
DELEGACIÓN _ DELEGACIÓ

Alicante _ Alacant

C/ Pintor Lorenzo Casanova, 4-2º

03003 Alicante

aliminana@agro-alimentariescv.coop



cooperativesagroalimentariescv.com

www.cooperativesagro-alimentariescv.chil.org

