Informe de participación de JÓVENES en las cooperativas agroalimentarias valencianas 2026

cooperativesagroalimentariescv.com

cooperatives agro-alimentàries Comunitat Valenciana

GOBIERNO DE ESPAÑA

MINISTERIO DE AGRICULTURA, PESCA Y ALIMENTACIÓN

Metodología

Federació Cooperatives Agro-alimentàries Comunitat Valenciana ha recogido información desagregada por rango de edad de los principales datos de representación de las cooperativas agroalimentarias (base social y consejos rectores).

Para este estudio, se ha obtenido información de **242 cooperativas agroalimentarias** asociadas a Federació, con ámbito geográfico en la Comunitat Valenciana, para la campaña 2023-2024 (ejercicio económico cerrado en 2024, presentado en Registro en 2025).

1. Análisis de los datos generales del mencionado ejercicio a nivel de base social y consejo rector.

2. Análisis de la participación de los jóvenes **menores de 40 años** en el ejercicio 2023-2024, desde distintas perspectivas:
   - Análisis territorial por comarcas.
   - Análisis sectorial.
   - Análisis por dimensión de la cooperativa.

Macromagnitudes del sector

Al cierre del ejercicio 2024

Cooperativas 333 (242 socias de ederació)

Base social 172.134 Personas

Empleos directos 16.441 Personas

Valor de la producción comercializada 1.993 Millones de €

Valor de las exportaciones 1.099 Millones de €

Análisis general a nivel de socios y consejos rectores

Base social

La pertenencia a la base social constituye el primer nivel de participación en la cooperativa. Aunque la variabilidad entre cooperativas es notable, se calcula que en torno al **14,01% de las personas socias tiene menos de 40 años**, una proporción inferior a la registrada en el ejercicio anterior (15,63%).

Si bien conviene tomar el dato con cautela, ya que **no todas las cooperativas disponen de un registro de su base social desagregado por edad**, se aprecia un retroceso, tanto en valores absolutos como porcentuales, del número de socios y socias menores de 40 años. Este dato se enmarca en un contexto de descenso del conjunto de la base social de las cooperativas asociadas a Federació

14,01% de la base social tiene menos de 40 años

Consejo Rector

El Consejo Rector es, después de la Asamblea General, el principal órgano de funcionamiento interno de las cooperativas agroalimentarias. Tomando como referencia las directrices fijadas por la Asamblea General, se encarga del gobierno, gestión y representación de la cooperativa, además de controlar y supervisar de forma directa su gestión.

En los datos recopilados de las encuestas del **OSCAE 2025** para el ejercicio **2024** encontramos:

71 cooperativas

29%

de las cooperativas que aportaron datos de consejo rector, contaban con jóvenes en sus consejos rectores

55 entidades

cuentan con al menos un 10% de jóvenes entre las personas integrantes de sus consejos rectores, frente a las 64 del informe anterior

Consejo Rector

Según los datos del último **Informe Socioeconómico** disponible, **117 jóvenes** forman parte de los consejos rectores de las cooperativas agroalimentarias de primer y segundo grado que aportaron el dato.

Cabe destacar, además, que entre esos consejeros y consejeras hay **5 jóvenes** encargados/as de la presidencia de su cooperativa.

Representatividad de los jóvenes menores de 40 años en los consejos rectores de las cooperativas de primer grado

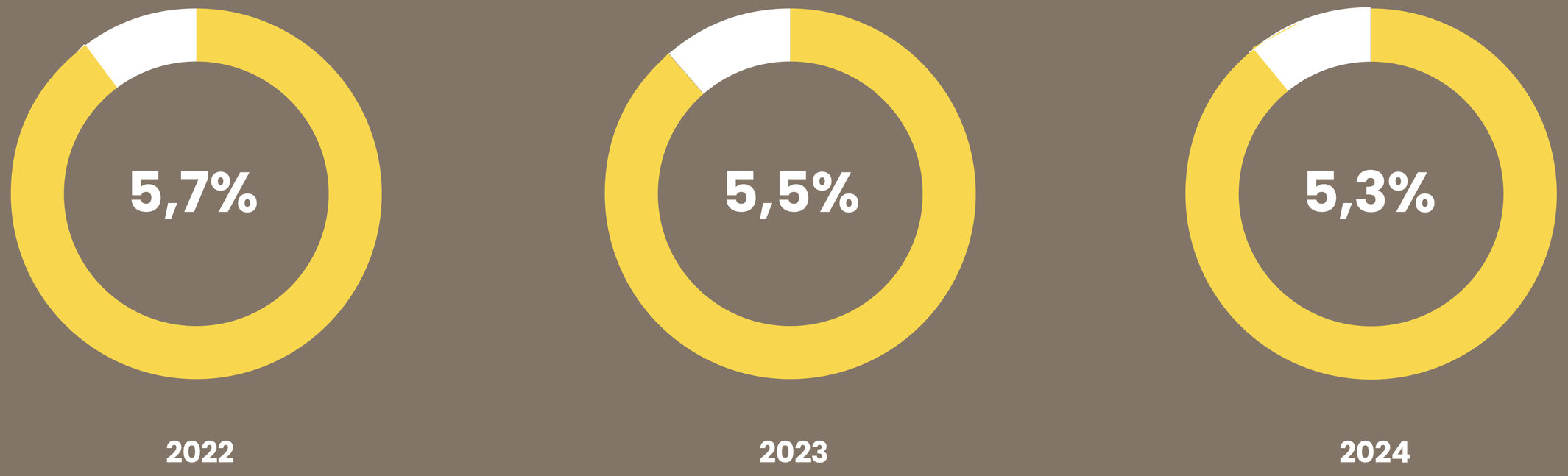

Análisis de participación territorial, sectorial y por dimensión

Análisis territorial por provincias y comarcas

Base social

14,01%
de la base social de las cooperativas es menor de 40 años

7,58%
ALICANTE

20% Baix Segura
14% L'Alcoià

19,73%
CASTELLÓN

22% Plana Baixa
20% Plana Alta

7,93%
VALÈNCIA

25% Valle de Ayora
14% La Costera

9 comarcas **no superan el 5% de jóvenes** de su base social:
L'Alacantí y **L'Alt Vinalopó** en **Alicante**
L'Alt Millares en **Castellón**
El Camp de Morvedre, **El Racó d'Ademús, La Canal de Navarrés,**
La Ribera Baixa L'Horta Nord y **L'Horta Sud** en **València**

Análisis territorial por provincias y comarcas

Consejos rectores

La participación de las personas jóvenes en los órganos de gobierno cooperativos sigue siendo reducida, con **117 consejeros y consejeras menores de 40 años**, un **5,3%** del total.

Por provincias, Valencia destaca tanto en número absoluto (66 personas, el 56,4% del total) como en porcentaje relativo al total de integrantes de estos órganos, rebasando el 5,66%.

117

CONSEJEROS/AS JÓVENES

Representan el 5,3% del total

Análisis territorial por provincias y comarcas

Consejos rectores



Hay **5 personas menores de 40 años** ocupando la **presidencia** de sus respectivas cooperativas (las mismas que el ejercicio anterior), a lo que hay que sumar otras **21** que ocupan la **dirección o gerencia** (se mantiene respecto al ejercicio anterior)

Análisis territorial por comarcas y provincias de la participación de jóvenes

Alicante

COMARCA	Nº COOPS	SOCIOS	JÓVENES	% JÓVENES	CONSEJEROS	CONSEJEROS JÓVENES	% CONSEJEROS JÓVENES
El Baix Segura	4	249	51	20,48%	57	4	7,02%
El Baix Vinalopó	2	2.272	220	9,68%	21	2	9,52%
El Comtat	6	1.764	171	9,69%	53	3	5,66%
El Vinalopó Mitjà	7	1.945	113	5,81%	59	4	6,78%
L'Alacantí	1	2.348	27	1,15%	9	0	0,00%
L'Alcoià	4	2.402	341	14,20%	41	2	4,88%
L'Alt Vinalopó	8	3.269	121	3,70%	65	0	0,00%
La Marina Alta	5	2.645	213	8,05%	54	2	3,70%
La Marina Baixa	2	1.333	145	10,88%	20	0	0,00%
TOTAL	**39**	**18.227**	**1.402**	**9,29%**	**379**	**17**	**4,17%**

Análisis territorial por comarcas y provincias de la participación de jóvenes

Castellón

COMARCA	Nº COOPS	SOCIOS	JÓVENES	% JÓVENES	CONSEJEROS	CONSEJEROS JÓVENES	% CONSEJEROS JÓVENES
L'Alt Millars	1	102	0	0,00%	8	0	0,00%
L'Alt Palància	10	2.738	209	7,63%	85	6	7,14%
El Baix Maestrat	12	5.631	325	5,77%	124	2	1,67%
Els Ports	0						
L'Alcalatén	3	3.931	699	17,78%	45	0	0,00%
L'Alt Maestrat	4	1.834	162	8,83%	32	1	3,13%
La Plana Alta	17	17.603	3.583	20,35%	137	10	7,58%
La Plana Baixa	28	55.357	12.408	22,41%	273	15	5,68%
TOTAL	**75**	**87.196**	**17.386**	**11,83%**	**704**	**34**	**3,60%**

Análisis territorial por comarcas y provincias de la participación de jóvenes

València

PROVINCIA	Nº COOPS	SOCIOS	JÓVENES	% JÓVENES	CONSEJEROS	CONSEJEROS JÓVENES	% CONSEJEROS JÓVENES
El Camp de Morvedre	1	1.083	50	4,62%	7	0	0,00%
El Camp de Túria	8	7.477	498	6,66%	74	3	4,05%
El Racó d'Ademús	1	7	0	0,00%	6	0	0,00%
Valle Cofrentes-Ayora	3	1.801	455	25,26%	22	0	0,00%
La Canal de Navarrés	9	4.833	192	3,97%	70	5	7,14%
La Costera	3	1.709	236	13,81%	24	4	16,67%
La Hoya de Buñol	6	4.462	387	8,67%	73	6	8,22%
Plana de Utiel-Requena	25	6.278	586	9,33%	205	17	8,29%
La Ribera Alta	20	18.173	1.316	7,03%	192	7	3,65%
La Ribera Baixa	7	3.896	165	4,24%	66	6	9,09%
La Safor	8	1.736	168	9,68%	68	1	1,47%
La Vall D'Albaida	12	6.002	612	10,20%	119	4	3,36%
L'Horta Nord	2	868	35	4,03%	21	1	4,76%
L'Horta Sud	9	3.225	133	4,12%	85	1	1,18%
Los Serranos	10	2.887	268	9,28%	86	8	9,30%
València	4	603	102	16,92%	48	3	6,25%
TOTAL	**281**	**65.040**	**5.203**	**8,61%**	**1.166**	**66**	**5,21%**

Análisis sectorial

Según los datos recogidos, las cooperativas con actividad de **suministros** son las que más consejeros/as jóvenes tienen con **74**, seguidas de las de **aceite de oliva** con **54**. En el extremo opuesto, el sector del **arroz** tiene un porcentaje de jóvenes muy bajo en su base social (4,51%) y apenas 2 jóvenes en consejos rectores.

Hortofrutícola

Cooperativas: 82

% Jóvenes: 8,38%
Jóv. Dirección: 7
Jóv. Consejeros: 42 (5,06%)

Suministros

Cooperativas: 145

% Jóvenes: 15,70%
Jóv. Dirección: 10
Jóv. Consejeros: 74 (5,47%)

Vino

Cooperativas: 55

% Jóvenes: 11,53%
Jóv. Dirección: 6
Jóv. Consejeros: 32 (6,19%)

NOTA: Cada cooperativa asociada está representada en los sumatorios de todos los sectores en los que tiene actividad

Análisis sectorial

Frutos secos

Cooperativas: 63

% Jóvenes: 9,09%
Jóv. Dirección: 6
Jóv. Consejeros: 39 (7,17%)

Aceite de oliva

Cooperativas: 103

% Jóvenes: 14,00%
Jóv. Dirección: 8
Jóv. Consejeros: 54 (5,95%)

Arroz

Cooperativas: 5

% Jóvenes: 4,51%
Jóv. Dirección: 0
Jóv. Consejeros: 2(5,41%)

Otras

Cooperativas: 137

% Jóvenes: 15,48%
Jóv. Dirección: 11
Jóv. Consejeros: 71 (5,71%)

NOTA: Cada cooperativa asociada está representada en los sumatorios de todos los sectores en los que tiene actividad

Análisis sectorial

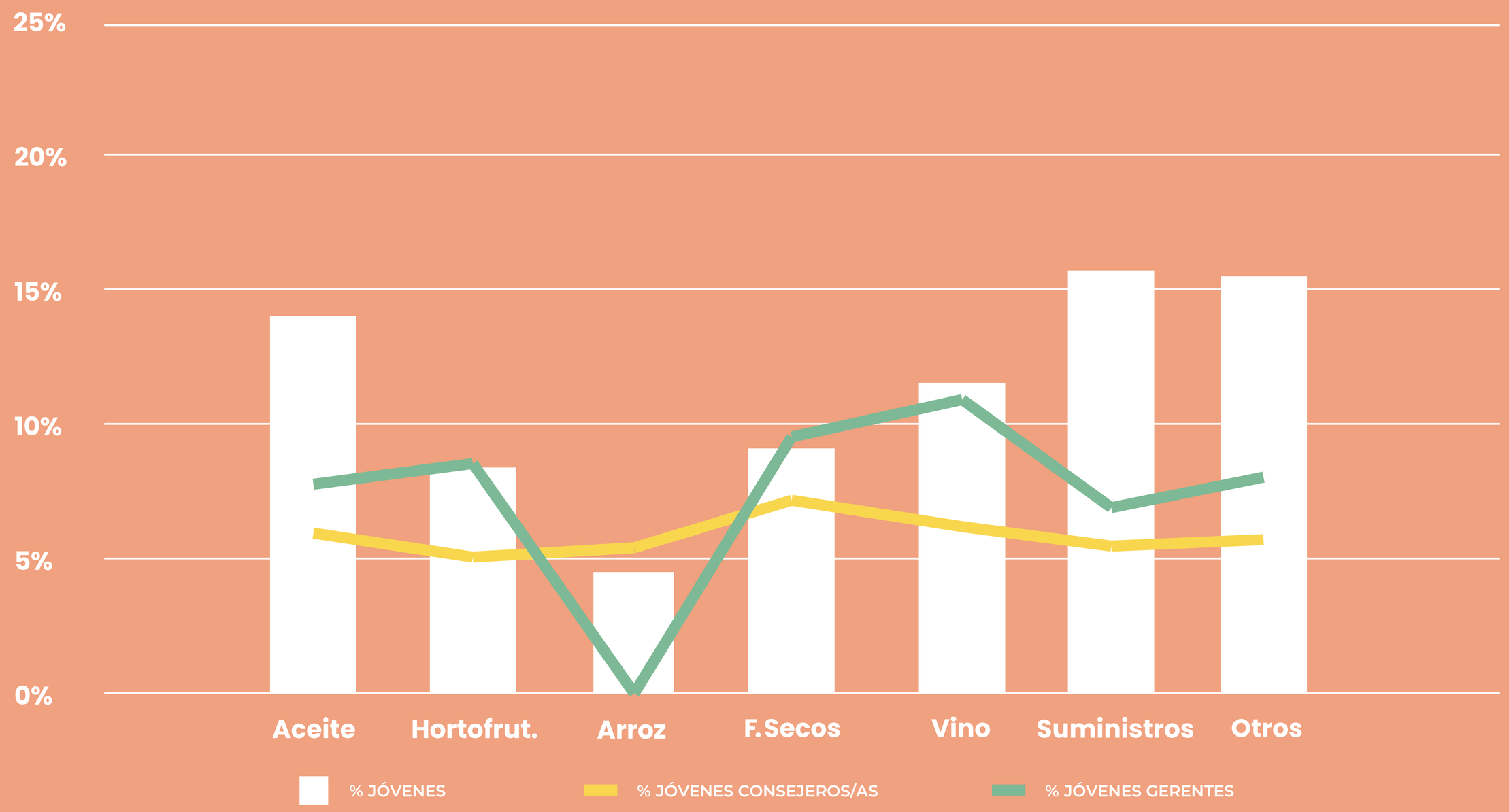

Análisis por dimensión de la cooperativa

En este primer cuadro se expone la distribución de cooperativas en función de su dimensión por lo que se refiere a la facturación. Así observamos que alrededor del **82%** de las cooperativas agroalimentarias de la Comunidad Valenciana tiene una facturación inferior a los **10 M€**

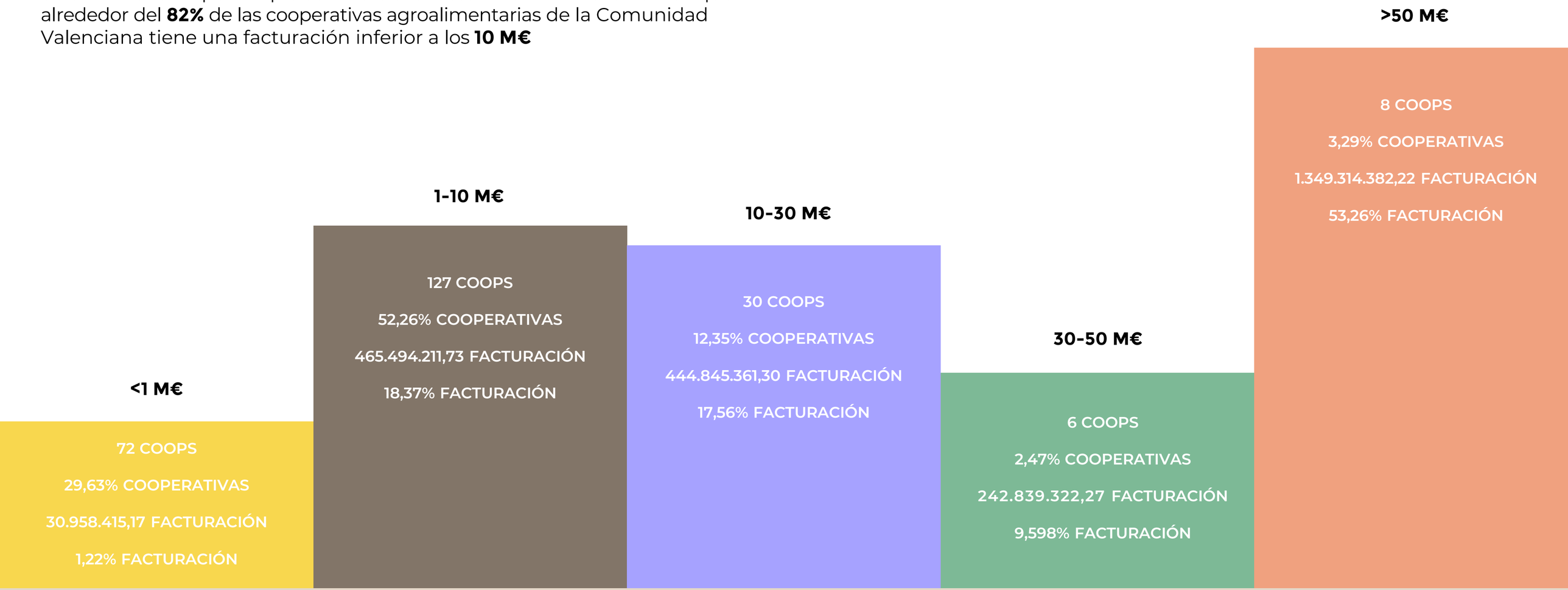

Los datos totales corresponden a 242 cooperativas, con una facturación agregada de 2.533.451.702,69€

Análisis dimensión de cooperativas - participación jóvenes Cooperativas Agroalimentarias CV

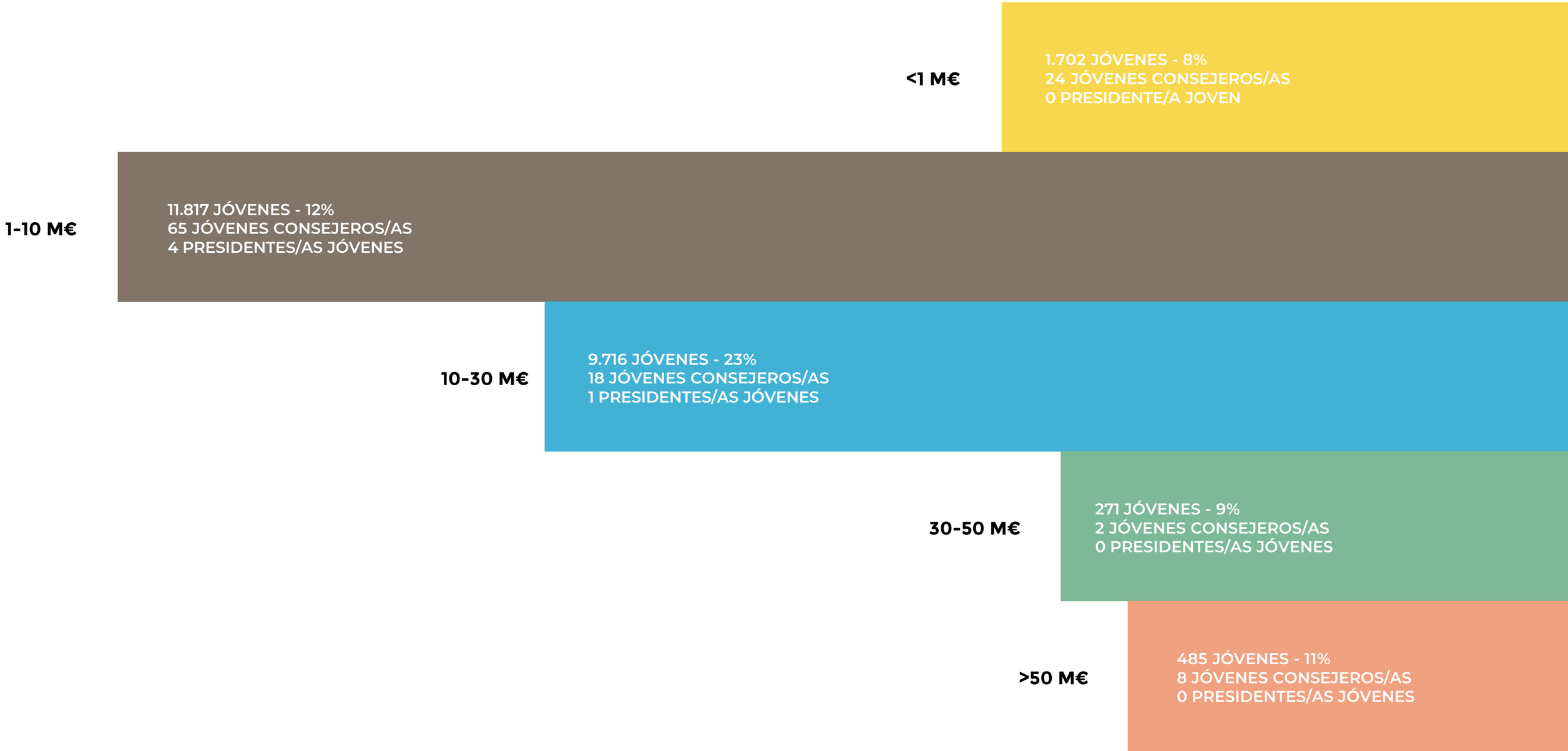

Distribución de cooperativas según su dimensión

Al analizar la participación de los jóvenes en los consejos rectores se observa que las cooperativas con mayor nivel de facturación (por encima de 50 millones de euros) son las que presentan el mayor porcentaje de consejeros y consejeras menores de 40 años, un 7,62%, por delante de los tramos de 10-30 M€ (5,71%) y de 1-10 M€ (5,70%).

Facturación	Participación de jóvenes en el consejo rector
> 50 M€	7,62%
10-30M€	5,71%
1-10M€	5,70%

Porcentaje de jóvenes en consejos rectores según volumen de facturación

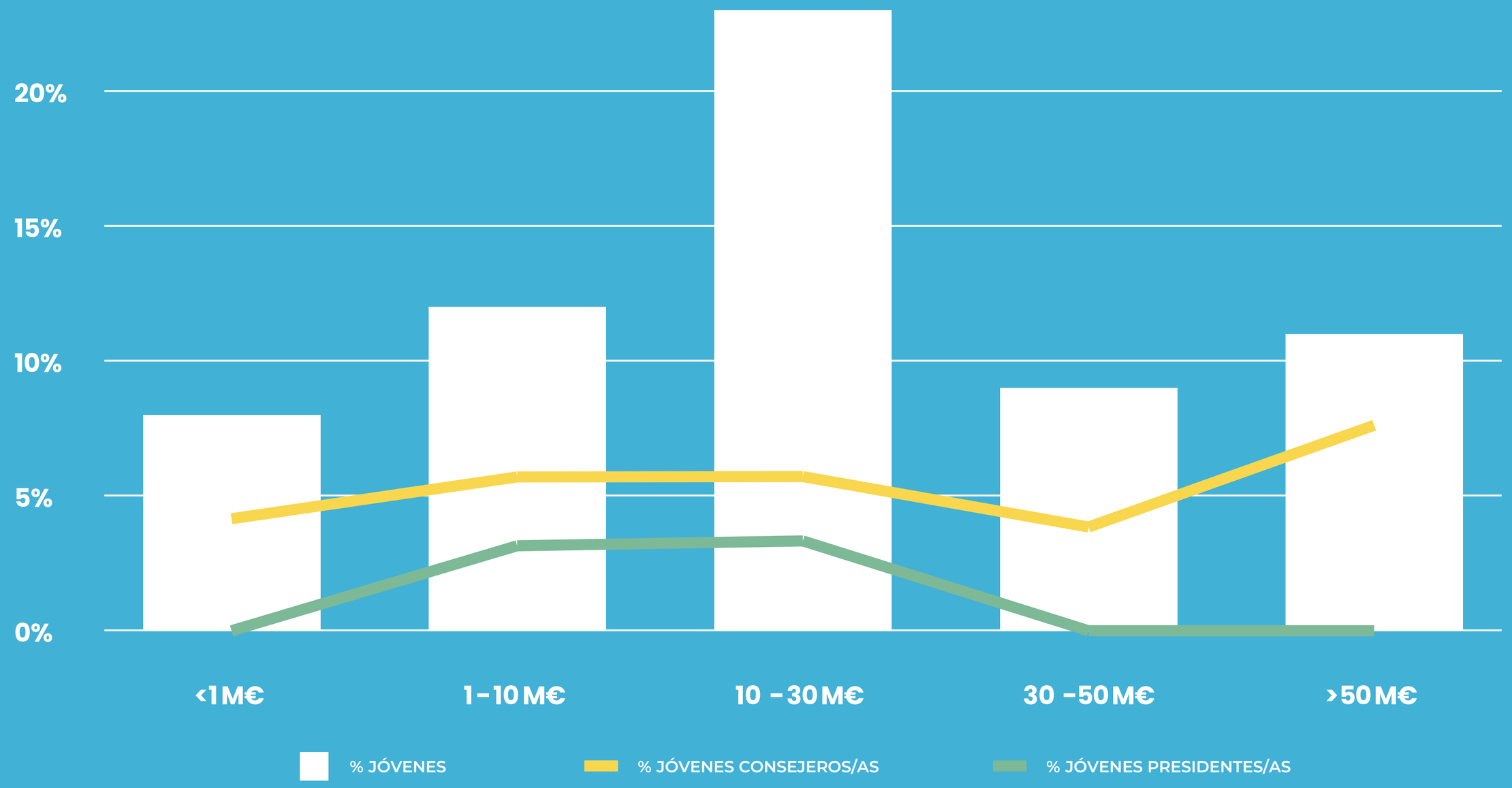

cooperatives
agro-alimentàries
Comunitat Valenciana

GOBIERNO DE ESPAÑA
MINISTERIO DE AGRICULTURA, PESCA Y ALIMENTACIÓN

ACTUACIÓN VA-2-1. Elaboración de un plan de fomento de la participación de jóvenes en el sector cooperativo agroalimentario de la Comunitat Valenciana.

Actuación financiada a través del Programa de Asistencia Técnica para la mejora de la competitividad concedido a Cooperativas Agro-alimentarias de España, por un importe total de 1.171.162,50€ en el marco del RD de concesión directa de diversas subvenciones en materia agroalimentaria y pesquera para 2026

SEDE CENTRAL VALENCIA
C. Caballeros, 26, 3ª planta
46001 · València · t. 96 315 61 10

DELEGACIÓN CASTELLÓN
C. dels Ibers, 24 - Pol. Ind. SUPOI-8
12550 · Almassora · t. 676 490 307

DELEGACIÓN ALICANTE
C. Pintor Lorenzo Casanova, 4, 2°
03003 · Alicante · t. 619 791 783